

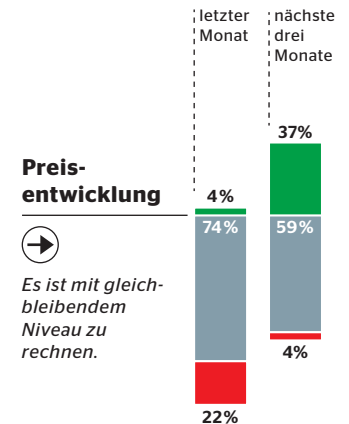
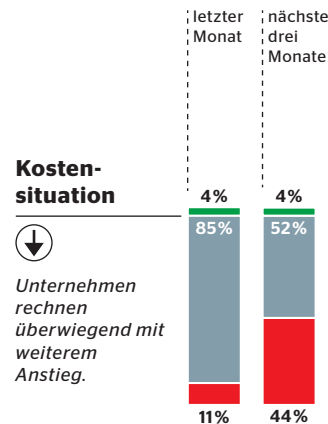
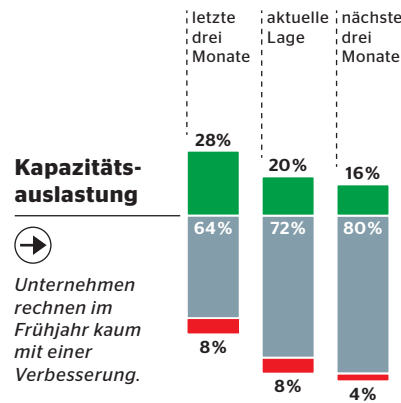
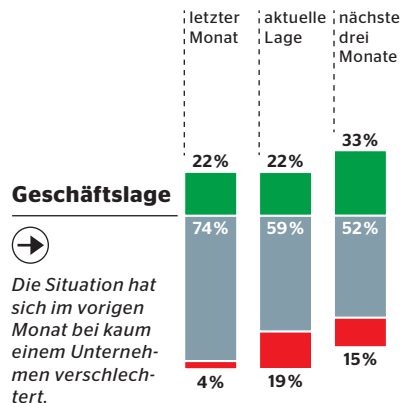
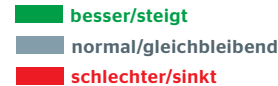
Geschäftsklima hat sich erholt

SCI-Logistikbarometer: Unternehmen sind zuversichtlich für 2013 / Stabiles Preisniveau

SCI-LOGISTIKBAROMETER

Nur wenige Betriebe beklagen Verschlechterung

Einschätzung von Logistikunternehmen zu Wirtschaftslage und Entwicklung



Quelle: SCI Verkehr

Das Geschäftsklima der Transport- und Logistikbranche hat im Dezember eine deutliche Erholung erfahren. Das geht aus dem aktuellen Logistikbarometer der SCI Verkehr in Köln hervor. Immerhin 85 Prozent der Befragten erwarten demnach eine gleichbleibende oder günstigere Geschäftslage. In der aktuellen Befragung berichteten 22 Prozent der Unternehmen von einer verbesserten Geschäftslage im vergangenen Monat (siehe Grafik).

Für das gesamte Jahr 2013 sieht die Einschätzung anders aus als im

Drei-Monats-Horizont. Es rechnen nur 11 Prozent der Transport- und Logistikbetriebe mit einer schlechteren Geschäftsentwicklung als im Vorjahr. Somit stellen sich den Marktanalysten von SCI zufolge die Erwartungen für 2013 deutlich positiver dar als noch vor einem Jahr, obwohl die Kosten voraussichtlich auf breiter Front steigen werden. Damit rechnen 70 Prozent der Befragten. Treiber werden wie in diesem Jahr erneut steigende Ausgaben für Energie und Personal sein. Gut ein Viertel der Betriebe rechnet mit unverändert bleibenden Kosten,

4 Prozent hoffen sogar auf sinkende Kosten in diesem Jahr.

Die Preise werden SCI zufolge eher moderat steigen. Damit rechnen 37 Prozent der Unternehmen - Anfang 2012 waren es noch 62 Prozent. „Es bleibt zu hoffen, dass sich die meisten Unternehmen zwischenzeitlich durch Gleitklauseln, Energie- oder Dieselfloater gegen die Kostensteigerungen in ihren Vertragsbeziehungen gewappnet haben“, resümieren die SCI-Analysten.

Die Zahl der Beschäftigten soll nach Aussage der Befragten auf dem

Niveau des Vorjahres bleiben und sogar noch leicht steigen. Offensichtlich ist es gelungen, 2012 Personal über den Bedarf zu akquirieren, teilen die SCI-Analysten mit. Dennoch fehlen vor allem Fahrer sowie Führungskräfte der mittleren Ebene wie IT-Manager und Projektleiter. (rok)

SCI Logistikbarometer Die SCI-Verkehr GmbH, Köln, berechnet monatlich exklusiv für die DVZ die aktuelle brancheninterne Wirtschaftslage und die künftige Entwicklung. www.sci.de